

Jaktlag översikt

Jämtlands län / Revsund (VFO) / A och Ä områden (Delområde) / 23-06-04-095 HÅSJÖ RAGUNDA STORLICENS
2010/2011

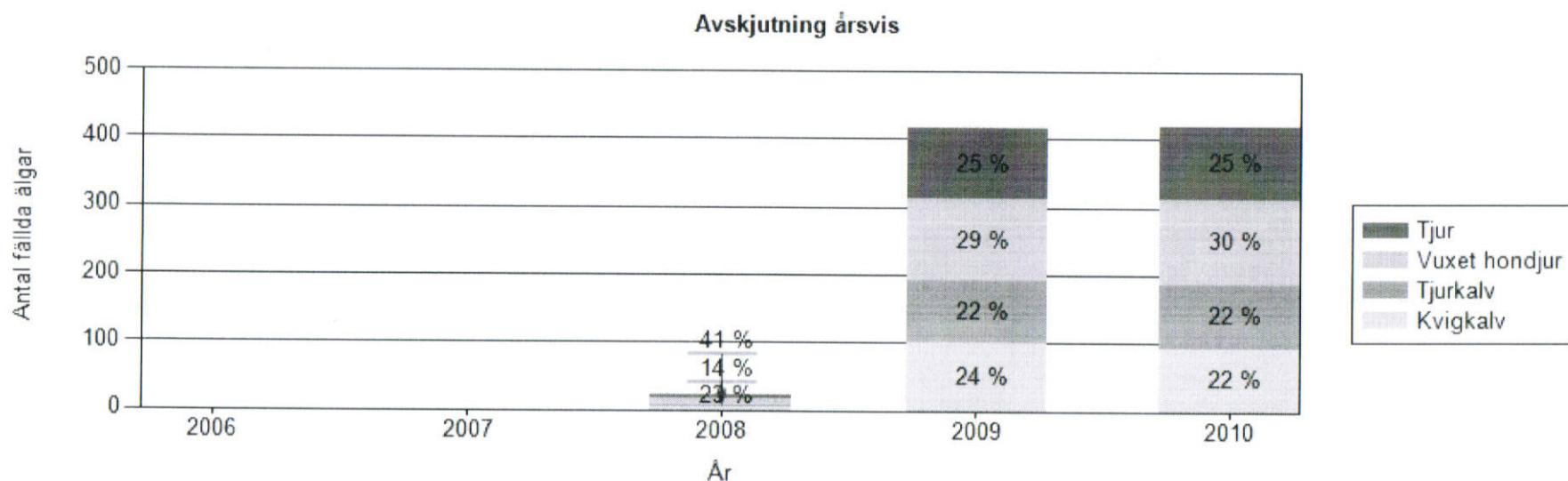
Jaktlag Områdesnr	Namn	Areal	Vuxna	Tilldelning				Avskjutning				Nyttj. grad %	Avskj. / 1000 ha	Slutrap.
				Tjur	Ko/ Kviga	Kalvar	Djur	Tjur	Ko/ Kviga	Tjur- kalv	Kvig- kalv			
23-06-04-095-1	06-04-005 Sohlström	774	0	0	0	0	0	1	1	0	1	0,00	3,88	Ja
23-06-04-095-2	06-04-008 Österede- Västerede VVO	1469	0	0	0	0	0	2	4	3	1	0,00	6,81	Ja
23-06-04-095-3	06-04-037 Håsjö Högklippens VVO	2992	0	0	0	0	0	6	7	2	7	0,00	7,35	Ja
23-06-04-095-40	06-04-038 Valla VVO	2715	0	0	0	0	0	6	6	10	4	0,00	9,58	Ja
23-06-04-095-5	06-04-039-1 Lövudden	2044	0	0	0	0	0	6	4	5	4	0,00	9,30	Ja
23-06-04-095-6	06-04-039-2 Västanede	3253	0	0	0	0	0	3	5	0	2	0,00	3,07	Ja
23-06-04-095-7	06-04-039-3 Övsjö	3033	0	0	0	0	0	6	4	4	2	0,00	5,28	Ja
23-06-04-095-8	06-04-039-4 Svedje	2483	0	0	0	0	0	5	4	4	6	0,00	7,65	Ja
23-06-04-095-9	06-04-039-5 Middagsberget	1846	0	0	0	0	0	2	4	2	5	0,00	7,04	Ja
23-06-04-095-10	06-04-040 Älgetjärns jl	1354	0	0	0	0	0	0	0	0	0	0,00	0,00	Nej
23-06-04-095-11	06-04-041 Västövsjö	2265	0	0	0	0	0	4	5	4	2	0,00	6,62	Ja
23-06-04-095-12	06-04-042 Håsjö V:a VVO	2087	0	0	0	0	0	5	5	7	5	0,00	10,54	Ja
23-06-04-095-13	06-04-044 Bodtjärns jl	919	0	0	0	0	0	0	0	0	0	0,00	0,00	Nej
23-06-04-095-14	06-04-045 Stockbergets jl	1565	0	0	0	0	0	3	3	2	1	0,00	5,75	Ja
23-06-04-095-15	06-04-046 Halvarsson	29	0	0	0	0	0	0	0	0	0	0,00	0,00	Ja
23-06-04-095-16	06-04-047 Bybodarnas jl	885	0	0	0	0	0	2	1	2	1	0,00	6,78	Ja
23-06-04-095-17	06-04-048 Östansjö pers. jl	2860	0	0	0	0	0	4	5	4	2	0,00	5,24	Ja

23-06-04-095-18	06-04-049 Fugelsta VVO	2144	0	0	0	0	0	3	4	1	0	0,00	3,73	Ja
23-06-04-095-19	06-04-062 Johansson	311	0	0	0	0	0	1	1	1	0	0,00	9,65	Ja
23-06-04-095-20	06-04-063 Lagerström	83	0	0	0	0	0	0	0	0	0	0,00	0,00	Ja
23-06-04-095-21	06-04-069 Bodtjärn-Älgetjäns jl	2545	0	0	0	0	0	2	5	2	5	0,00	5,50	Ja
23-06-04-095-22	06-04-307 Linqvist	210	0	0	0	0	0	0	0	0	0	0,00	0,00	Ja
23-06-04-095-23	06-06-001-1 JL 1, Lövgren	2255	0	0	0	0	0	4	5	2	3	0,00	6,21	Ja
23-06-04-095-24	06-06-001-2 JL 2, Nilsson	1503	0	0	0	0	0	2	2	3	5	0,00	7,98	Ja
23-06-04-095-25	06-06-001-3 JL 3, Göransson	2035	0	0	0	0	0	1	4	3	4	0,00	5,90	Ja
23-06-04-095-26	06-06-001-4 JL 4, Nilsson	2739	0	0	0	0	0	5	5	2	4	0,00	5,84	Ja
23-06-04-095-27	06-06-010 Kånkback VVO	1655	0	0	0	0	0	2	4	4	1	0,00	6,65	Ja
23-06-04-095-28	06-06-012 Kullsta vvo	3258	0	0	0	0	0	5	7	6	2	0,00	6,14	Ja
23-06-04-095-29	06-06-013 Näsets jaktklubb	2730	0	0	0	0	0	5	6	6	1	0,00	6,59	Ja
23-06-04-095-30	06-06-204 Näset, Jonsson	170	0	0	0	0	0	0	0	0	3	0,00	17,65	Ja
23-06-04-095-31	06-07-005-1 Höglunda- Borglunda jl 1	3059	0	0	0	0	0	6	5	4	2	0,00	5,56	Ja
23-06-04-095-32	06-07-005-2 Höglunda- Borglunda jl 2, TL	2082	0	0	0	0	0	3	3	1	5	0,00	5,76	Ja
23-06-04-095-33	06-07-005-3 Höglund-Borglunda 3A	1200	0	0	0	0	0	1	1	1	2	0,00	4,17	Ja
23-06-04-095-34	06-07-005-4 Höglunda- Borglunda 3B	894	0	0	0	0	0	1	2	1	0	0,00	4,47	Ja
23-06-04-095-35	06-07-005-5 Höglunda- Borglunda jl 4 Skiftesnäset	2425	0	0	0	0	0	3	4	2	3	0,00	4,95	Ja
23-06-04-095-36	06-07-005-6 Höglunda- Borglunda jl 5	1476	0	0	0	0	0	2	3	2	3	0,00	6,78	Ja

23-06-04-095-37	06-07-006-1 Finntjärn	2300	0	0	0	0	0	4	4	2	7	0,00	7,39	Ja
23-06-04-095-38	06-07-006-2 Storsnåret	2157	0	0	0	0	0	2	3	1	1	0,00	3,25	Ja
Summa församling 04		69804	0	0	0	0	0	107	126	93	94	0,00	6,02	36/38
Summa distrikt 06		69804	0	0	0	0	0	107	126	93	94	0,00	6,02	36/38

Avskjutning årsvis

Jämtlands län / Revsund (VFO) / A och Ä områden (Delområde) / 23-06-04-095 HÅSJÖ RAGUNDA STORLICENS
2006/2007 - 2010/2011



Jaktlag 2010/2011: 38st, 69804 ha

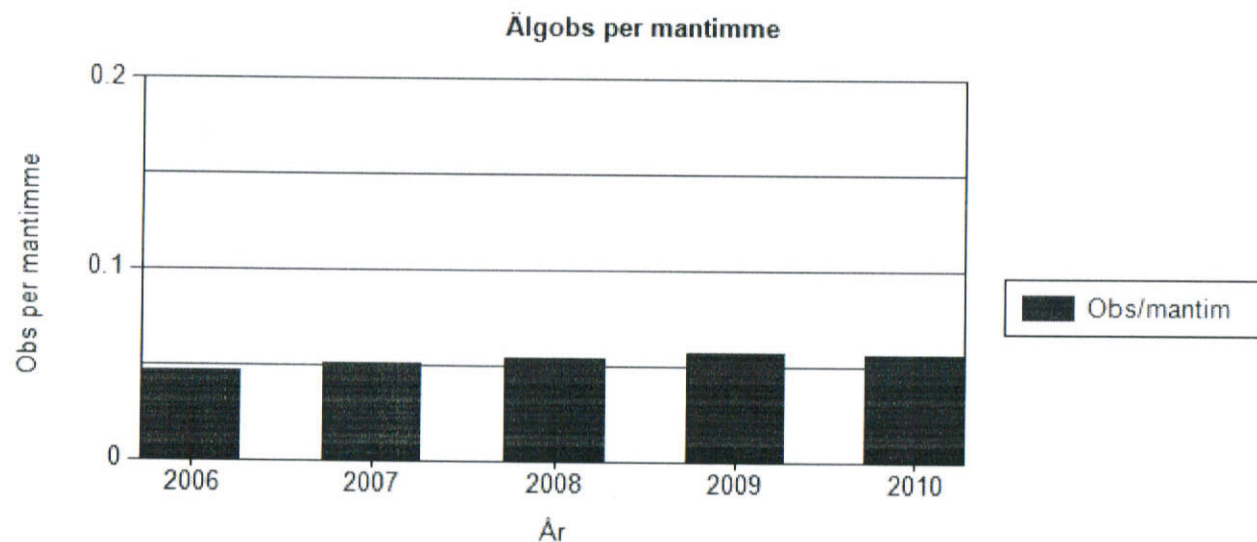
Rapporterad areal: 67531 ha

Slutrapporterad areal: 67531 ha

År	Tjur	Ko, kviga	Tjurkalv	Kvigkalv	% fällda tjurar av vuxna	% fällda kalvar av samtliga	Fällda älgar per 1000 ha	Jaktlag som rapporterat
2010/2011	107	126	93	94	45,92	44,52	6,22	36
2009/2010	103	119	93	100	46,40	46,51	6,44	32
2008/2009	5	9	3	5	35,71	36,36	7,25	1
2007/2008	0	0	0	0	0,00	0,00	0,00	0
2006/2007	0	0	0	0	0,00	0,00	0,00	0

Älgobs per mantimme

Jämtlands län / Revsund (VFO) / A och Ä områden (Delområde) / 23-06-04-095 HÅSJÖ RAGUNDA STORLICENS
2006/2007 - 2010/2011



När antalet mantimmar understiger 5000 kan värden på älgobs ej tolkas.
Röd diagramstapel och text visar summor där antalet mantimmar understiger 5000.

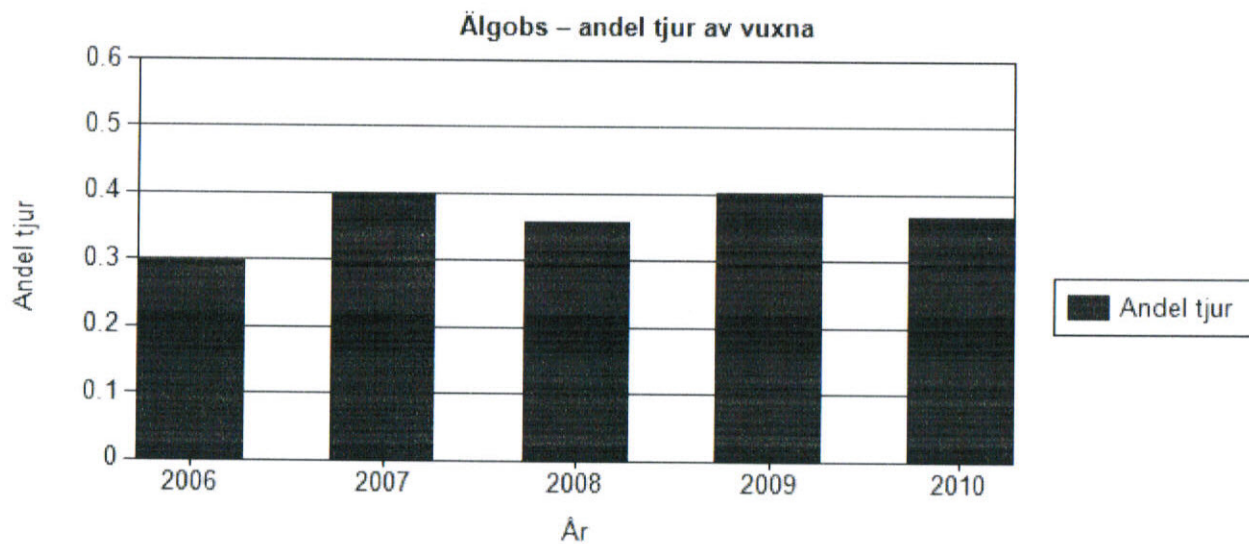
Jaktlag 2010/2011: 38st, 69804 ha

Rapporterad areal: 65374 ha

År	Mantimmar	Antal obs	Obs / tim
2010	19070	1064	0,056
2009	20248	1161	0,057
2008	19672	1058	0,054
2007	19083	978	0,051
2006	19412	913	0,047

Älgobs – andel tjur av vuxna

Jämtlands län / Revsund (VFO) / A och Ä områden (Delområde) / 23-06-04-095 HÅSJÖ RAGUNDA STORLICENS
2006/2007 - 2010/2011



När antalet mantimmar understiger 5000 kan värden på älgobs ej tolkas.
Röd diagramstapel och text visar summor där antalet mantimmar understiger 5000.

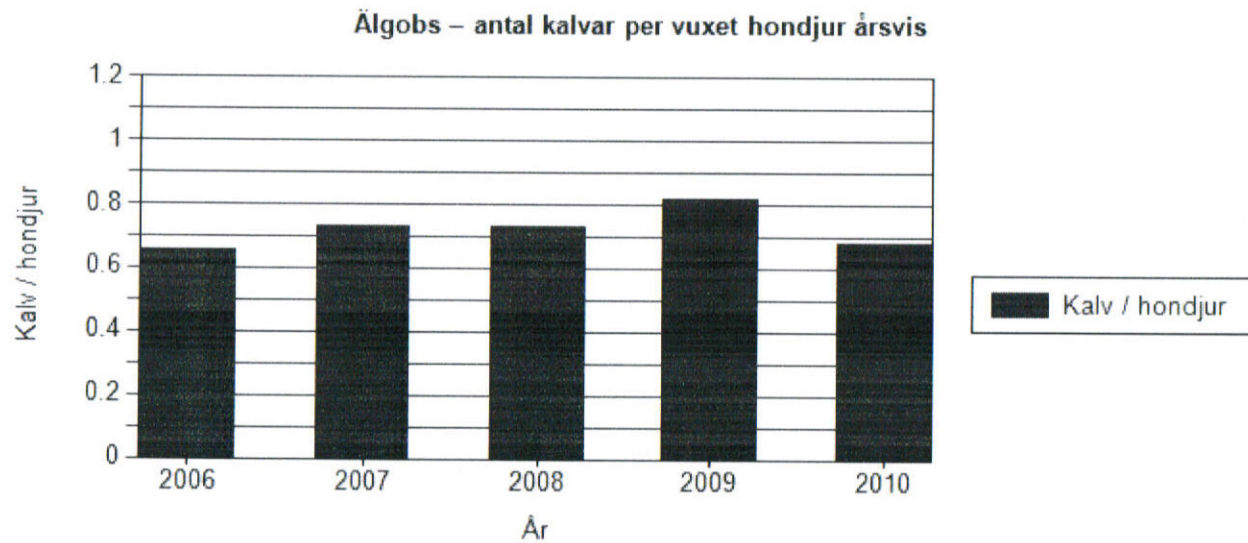
Jaktlag 2010/2011: 38st, 69804 ha

Rapporterad areal: 65374 ha

År	Andel tjur per vuxna	Antal tjurar	Antal vuxna
2010	0,366	249	681
2009	0,402	285	709
2008	0,356	232	652
2007	0,397	243	612
2006	0,3	170	566

Älgobs – antal kalvar per hondjur

Jämtlands län / Revsund (VFO) / A och Ä områden (Delområde) / 23-06-04-095 HÅSJÖ RAGUNDA STORLICENS
2006/2007 - 2010/2011



När antalet mantimmar understiger 5000 kan värden på älgobs ej tolkas.
Röd diagramstapel och text visar summor där antalet mantimmar understiger 5000.

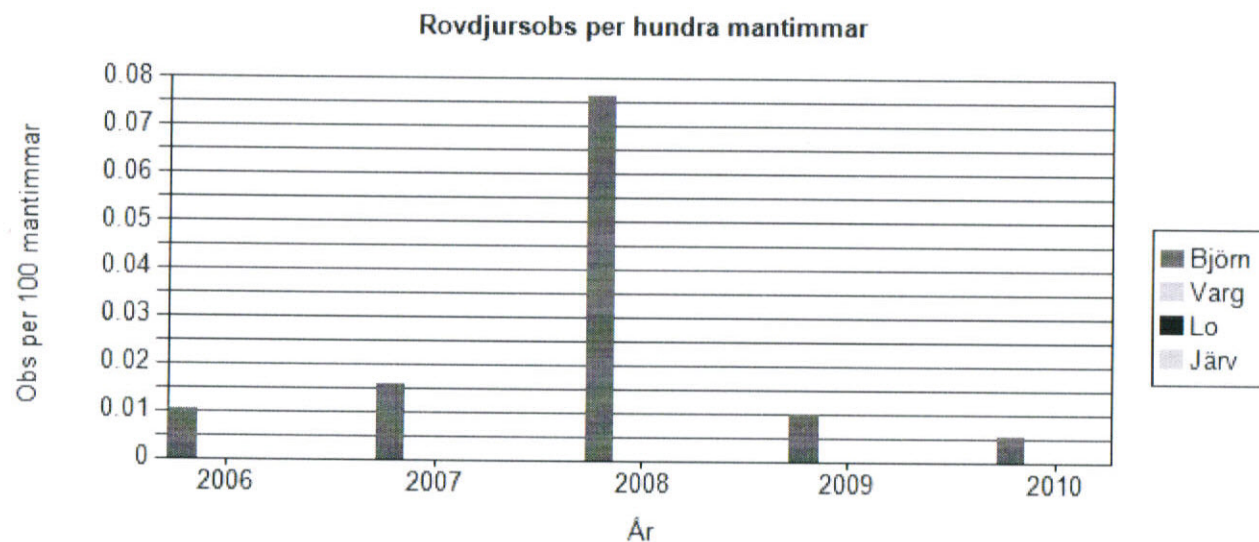
Jaktlag 2010/2011: 38st, 69804 ha

Rapporterad areal: 65374 ha

År	Andel kalvar per vuxet hondjur	Antal vuxna hondjur	Antal kalvar
2010	0,678	432	293
2009	0,818	424	347
2008	0,729	420	306
2007	0,732	369	270
2006	0,652	396	258

Rovdjursobs per hundra mantimmar

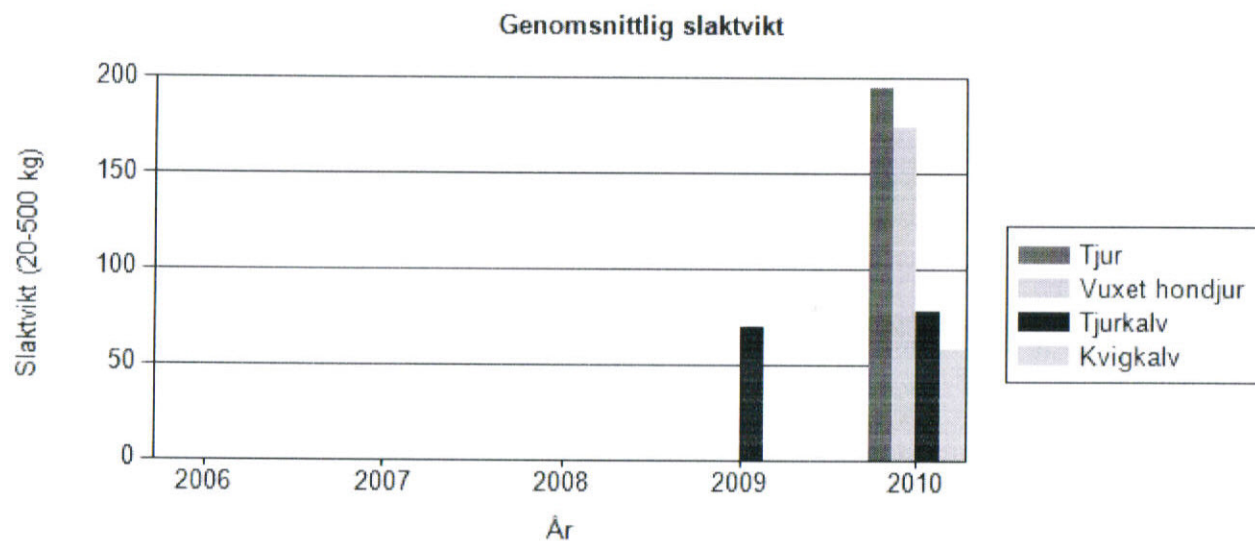
Jämtlands län / Revsund (VFO) / A och Ä områden (Delområde) / 23-06-04-095 HÅSJÖ RAGUNDA STORLICENS
2006/2007 - 2010/2011



År	Mantimmar	Björn	Björn unge	Varg	Varg unge	Lodjur	Lodjur unge	Järv	Järv unge
2010	19070	1	0	0	0	0	0	0	0
2009	20248	2	0	0	0	0	0	0	0
2008	19672	15	0	0	0	0	0	0	0
2007	19083	3	0	0	0	0	0	0	0
2006	19412	2	0	0	0	0	0	0	0

Genomsnittlig slaktvikt

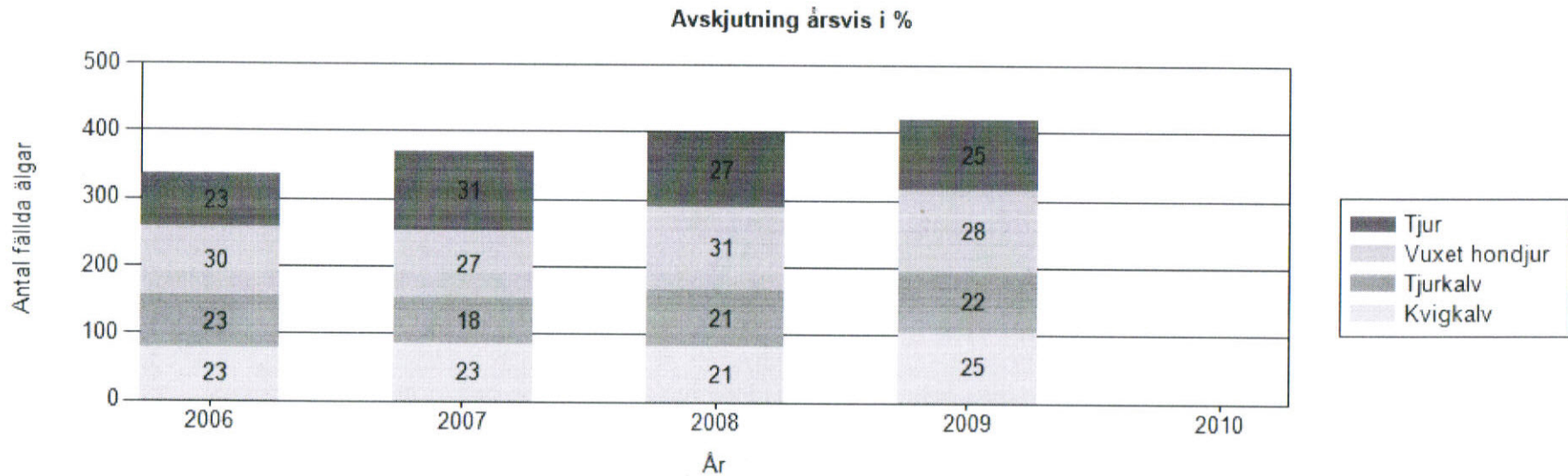
Jämtlands län / Revsund (VFO) / A och Ä områden (Delområde) / 23-06-04-095 HÅSJÖ RAGUNDA STORLICENS
2006/2007 - 2010/2011



År	Genomsnittlig slaktvikt (Antal djur)							
	Tjur	Tjur	Ko kviga	Ko kviga	Tjurkalv	Tjurkalv	Kvigkalv	Kvigkalv
2010/2011	194,1	(14)	173,5	(16)	78,1	(13)	58,3	(9)
2009/2010	0	(0)	0	(0)	69	(1)	0	(0)
2008/2009	0	(0)	0	(0)	0	(0)	0	(0)
2007/2008	0	(0)	0	(0)	0	(0)	0	(0)
2006/2007	0	(0)	0	(0)	0	(0)	0	(0)

Avskjutning årsvis

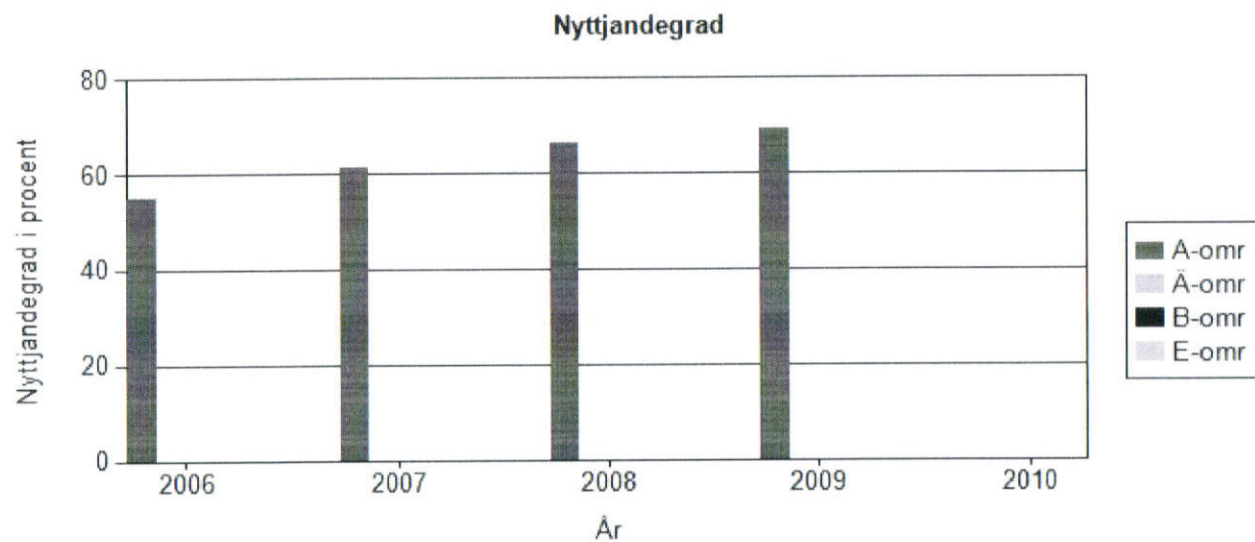
Jämtlands län / Revsund (VFO) / A och Ä områden (Delområde) / 23-06-04-095 HÅSJÖ RAGUNDA STORLICENS
2006/2007 - 2010/2011



Jaktår	Tjur	Ko	Tjurkalv	Kvigkalv
2010/2011	0	0	0	0
2009/2010	104	119	91	104
2008/2009	109	122	84	82
2007/2008	115	100	67	86
2006/2007	77	102	78	78

Nyttjandegrad

Jämtlands län / Revsund (VFO) / A och Ä områden (Delområde) / 23-06-04-095 HÅSJÖ RAGUNDA STORLICENS
2006/2007 - 2010/2011



Jaktår	A-område	Ä-område	B-område	E-område
2010/2011	0 % (0 / 608)	0 % (0 / 0)	0 % (0 / 0)	0 % (0 / 0)
2009/2010	69 % (418 / 606)	0 % (0 / 0)	0 % (0 / 0)	0 % (0 / 0)
2008/2009	66 % (397 / 606)	0 % (0 / 0)	0 % (0 / 0)	0 % (0 / 0)
2007/2008	61 % (368 / 606)	0 % (0 / 0)	0 % (0 / 0)	0 % (0 / 0)
2006/2007	55 % (335 / 605)	0 % (0 / 0)	0 % (0 / 0)	0 % (0 / 0)